

ROTOR FUE

new
CAP6 Micro
Motor



Acompanha:

- 01 peça reta de mão autoclavável
- 01 rotor de mão **Motor E-Type**
- 01 frasco de lubrificante da peça reta de mão
- 01 pedal de acionamento


Opções de regulação:

- giro contínuo (até 25.000 rpm)
- giro oscilatório (de 30 a 300 graus)
- giro DUAL MOVEMENT SYSTEM (mix do movimento contínuo e oscilatório)
- padrão de encaixe da peça reta de mão padrão INTRA - NORMA ISO 3964

à vista
R\$ 6.950 UN.

a prazo (1+4x)
R\$ 7.250 UN.

Motor E-TYPE



- mais torque;
- maior velocidade final;
- máximo 25.000 RPM.

ACESSÓRIO

à vista
R\$ 2.200 UN.
somente motor E-Type

PEÇA RETA

Peça reta SOCO

- autoclavável
- padrão intra
- mais leve



ACESSÓRIO

R\$ 550 UN.

Peça reta INOVA

- autoclavável
- padrão intra



ACESSÓRIO

R\$ 450 UN.

PUNCH FUE - PONTA CORTANTE SERRILHADA, RETA OU TROMPETE

PUNCHS COM LIMITADOR DE PROFUNDIDADE E CÂMARA PARA RETIRADA DAS UNIDADES - Consulte Tamanhos Disponíveis

Punch Ertip Ponta SERRILHADA

*ENQUANTO DURAREM OS ESTOQUES



(Medidas Internas)

Profundidade: 3,5 mm

Diâmetro: 0,9 / 1,0 mm

Profundidade: 4,0 mm

Diâmetro: 0,8 mm

Profundidade: 5,0 mm

Diâmetro: 0,8 mm

R\$ 165 UN.
+ IPI

Punch Ertip Ponta RETA

*ENQUANTO DURAREM OS ESTOQUES



Profundidade: 3,5 / 4,0 / 5,0 mm


Diâmetro: 0,60 / 0,65 / 0,70 / 0,75

0,80 / 0,85 / 0,90 / 0,95 / 1,0 mm

(Medidas Internas)

R\$ 165 UN.
+ IPI

Punch Ertip LONG HAIR



Profundidade: 5,0 mm

Diâmetro: 0,7 / 0,75 / 0,8 / 0,85

0,9 / 0,95 mm

(Medidas Internas)

R\$ 210 UN.
+ IPI

Punch Ertip XS TROMPETE



Profundidade: 4,0 mm

Diâmetro: 0,65 / 0,7 / 0,75

0,8 / 0,85 / 0,90 / 0,95 mm

(Medidas Internas)

R\$ 210 UN.
+ IPI

Punch Ponta RETA 3R

*ENQUANTO DURAREM OS ESTOQUES



Profundidade: 4,0 mm

Diâmetro: 0,80 / 0,90 / 1,0 mm

(Medidas Externas)

R\$ 120 UN.
+ IPI

Punch Ponta SERRILHADA MAGNA



(Medidas Internas)

Profundidade: 3,5 / 4,0 / 5,0 mm

Diâmetro: 0,60 / 0,65 / 0,70 / 0,75

0,80 / 0,85 / 0,90 / 0,95 / 1,0 mm

Profundidade: 4,5 mm

Diâmetro: 0,95 / 1,0 mm

R\$ 165 UN.
+ IPI

Punch Ponta RETA MAGNA



Profundidade: 3,5 / 4,0 mm


Diâmetro: 0,60 / 0,65 / 0,70 / 0,75

0,80 / 0,85 / 0,90 / 0,95 / 1,0 mm

(Medidas Internas)

R\$ 165 UN.
+ IPI

PUNCH FOX PONTA SERRILHADA MAGNA



Medidas Disponíveis

Diâmetro

7,0 / 7,5 / 8,0 / 8,5mm

(Medida Interna)

R\$ 180 UN.
+ IPI

Punch Ertip LONG HAIR CASTELO

new



Profundidade: 3,5 / 4,0 / 5,0 mm

Diâmetro: 0,7 / 0,75 / 0,8

0,85 / 0,90 mm

(Medidas Internas)

R\$ 210 UN.
+ IPI

Punch Ponta RETA

*ENQUANTO DURAREM OS ESTOQUES



Medidas Disponíveis

Profundidade x Diâmetro (externo)

3,5 X 1,0mm / 4,0 X 1,0mm

4,0 X 1,1mm

R\$ 137 UN.
+ IPI

PUNCH PONTA TROMPETE FACTORY E PUNCH PONTA TROMPETE FAKOM



FACTORY

Diâmetro: 0,80 mm
(Medida Externa)



R\$ **145** UN.



FAKOM

c/ Marcação
0,85mm



R\$ **252** UN.

PUNCH FUE - PONTA CORTANTE RETA



Medidas Disponíveis
Profundidade x Diâmetro (externo)

0,8 mm

c/ Marcação 0,8 / 1,05mm



R\$ **137** UN.


Afiador de Punch



R\$ **120** UN.


ESTOJOS AUTOCLAVÁVEIS PARA PUNCHS E INSTRUMENTAIS

estojos especiais para punchs e instrumentais, de forma a organizá-los por tamanho e modelo



Policarbonato
250x150x18mm

R\$ **270** UN.
+ IPI



Policarbonato
190x95x20mm

R\$ **205** UN.
+ IPI

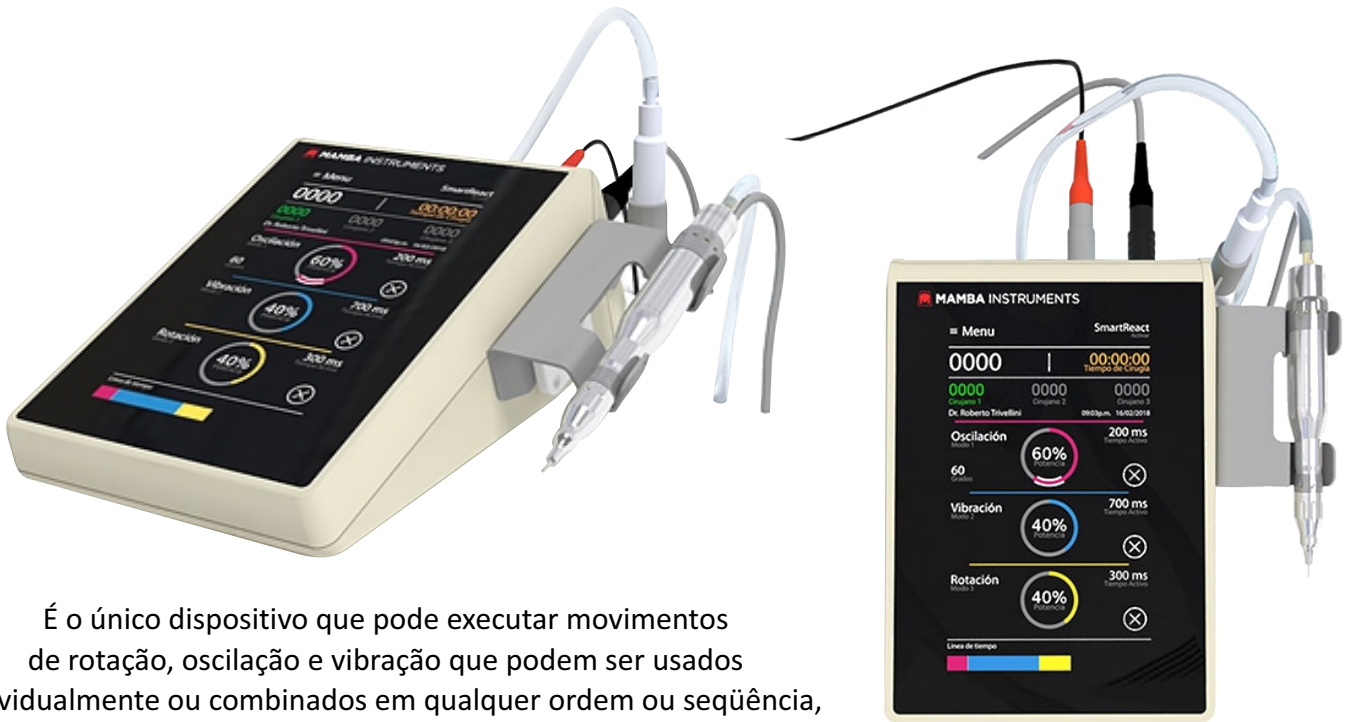


Ref.2807



R\$ **165** UN.
+ IPI

ROTOR FUE - MAMBA



É o único dispositivo que pode executar movimentos de rotação, oscilação e vibração que podem ser usados individualmente ou combinados em qualquer ordem ou seqüência, além de controlar a velocidade e o tempo de cada movimento.

A única peça de mão em linha reta com sucção no mercado. Isso ajuda o cirurgião a localizar a peça de mão entre o alvo e o ponto de vista, diminuindo a transição.

A única peça de mão inteiramente autoclavável.

***ASPIRADOR NÃO INCLUSO.**

CONSULTE

PUNCH FUE - MAMBA TRIVELLINI

Punch EDGE OUT RING

Diâmetro: 0,80 / 0,85
0,90 / 0,95 / 1,0 mm
(Medidas Externas)



R\$ 325 UN.
+ IPI

Punch TROMPETE FLARED RING

Diâmetro: 0,80 / 0,85
0,90 / 0,95 / 1,0 mm
(Medidas Externas)



R\$ 488 UN.
+ IPI

Punch LONG HAIR RING

Diâmetro: 0,90 / 0,95
1,0 mm
(Medidas Externas)



R\$ 1.220 UN.
+ IPI

Punch EDGE OUT

Diâmetro: 0,75 / 0,80 / 0,85 / 0,90
0,95 / 1,0 / 1,05 / 1,10 / 1,15mm
(Medidas Externas)



R\$ 296 UN.
+ IPI

Punch TROMPETE FLARED

Diâmetro: 0,70 / 0,75 / 0,80
0,85 / 0,90 / 0,95 / 1,0 / 1,05
1,10 / 1,15mm
(Medidas Externas)



R\$ 443 UN.
+ IPI

Punch LONG HAIR

Diâmetro: 0,95 mm
(Medida Externa)



R\$ 1.109 UN.
+ IPI

PORTA PUNCH MANUAL



R\$ **415** UN.

MANOPLA E PONTA DE SAFIRA

Manopla

R\$ **336** UN.
+ IPI

* não acompanha a
ponta de safira



Ponta de Safira

R\$ **430** UN.
+ IPI


Tamanhos:

0,75 / 0,8 / 0,9 / 1,0
1,1 / 1,2 / 1,3 e 1,50mm

* não acompanha a manopla

LÂMINAS (PRÉ INCISÃO)

Lâminas Retas




R\$ **135** PCT.
pct. 50 lâminas

Tamanhos:
0,7 / 0,8 / 0,9 / 1,0 / 1,1
1,2 / 1,3 / 1,4 / 1,5mm

Lâminas 45°

25 unidades




Tamanhos:
0,7 / 0,8 / 0,9 / 1,0 / 1,1
1,2 / 1,3 / 1,4 / 1,5mm

R\$ **220** PCT.
pct. 25 lâminas

Lâminas 45°

50 unidades



Tamanhos:
0,7 / 0,8 / 0,9 / 1,0 / 1,1
1,2 / 1,3 / 1,4 / 1,5mm

R\$ **390** PCT.
pct. 50 lâminas

PORTA LÂMINAS



Curvo

R\$ **452** UN.



Reto

R\$ **452** UN.

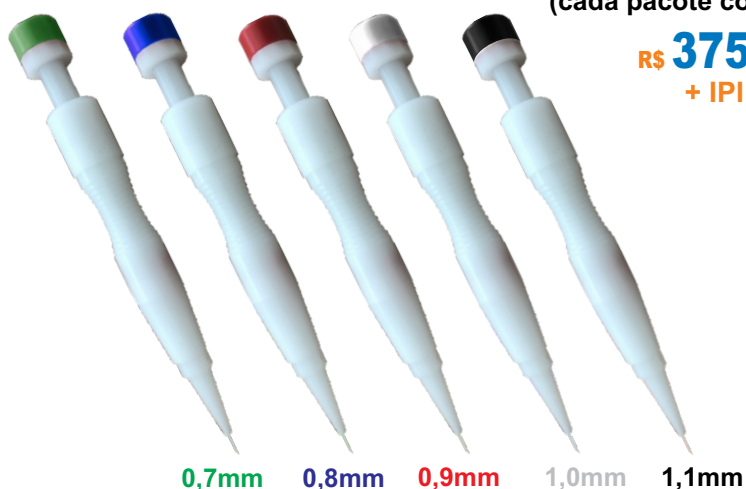


Achatado

R\$ **452** UN.

IMPLANTADORES DE UNIDADES FOLICULARES

INCURAM



Implanters Incuram
(cada pacote com 01 un.)

R\$ **375** UN.
+ IPI



Agulhas Incuram
(cada pacote com 02 un. mesma medida)

R\$ **130** PAC.
+ IPI


Produtos de uso único. Proibido reprocessamento, conforme fabricante internacional.



LION

Implanters
(cada caixa com 5 un.)

R\$ **3.200** CX.
+ IPI



Agulhas Lion 0,64, 0,8 e 1,0mm
(cada caixa com 10 un.)

R\$ **1.750** CX.
+ IPI



Agulhas Zavimed
0,8 e 1,0mm
(cada pacote com 01 un.)

R\$ **85** UN.
+ IPI

Produtos de uso único. Proibido reprocessamento, conforme fabricante internacional.

KNU

Agulhas
(cada pacote com 05 un.)



***ENQUANTO DURAREM OS ESTOQUES**

R\$ **375** KIT.
+ IPI

Agulha Afiada Thin: 0,7mm Preto e 1,0 Branco.
Agulha Afiada Wide: 0,7mm Preto e 1,0 Branco.
Agulha Dull Wide: 0,7mm Preto, 0,8mm Verde, 0,9mm Amarelo e 1,0 Branco.

KEEP



* Medida Interna

Tamanhos:

0,6mm - Roxo
0,7mm - Verde
0,8mm - Laranja
0,9mm - Azul
1,0mm - Rosa

R\$ **260** UN.
+ IPI

Produtos de uso único. Proibido reprocessamento, conforme fabricante internacional.

PINÇAS ERTIP PARA IMPLANTAÇÃO

Pinça E20.01 5/45 sem serrilha

11,5 cm
comprimento



IMPLANTAÇÃO

R\$ **340** UN.
+ IPI

Pinça E20.11 5/45 sem serrilha

11,5 cm
comprimento



IMPLANTAÇÃO

R\$ **340** UN.
+ IPI

Pinça E20.02 6/45 sem serrilha

11,2 cm
comprimento



IMPLANTAÇÃO

R\$ **340** UN.
+ IPI

Pinça E11.02 6/45 sem serrilha

11,5 cm
comprimento



IMPLANTAÇÃO

R\$ **340** UN.
+ IPI

Pinça E11.01 5/45 sem serrilha

11,5 cm
comprimento



IMPLANTAÇÃO

R\$ **340** UN.
+ IPI

Pinça E20.02 6/45 Gold sem serrilha

11,2 cm
comprimento



IMPLANTAÇÃO

R\$ **400** UN.
+ IPI

Pinça E20.01 5/45 Gold sem serrilha

11,2 cm
comprimento



IMPLANTAÇÃO

R\$ **400** UN.
+ IPI

PINÇAS ERTIP PARA EXTRAÇÃO

Pinça E32.01 10/45 com serrilha

12 cm
comprimento



EXTRAÇÃO

R\$ **340** UN.
+ IPI

Pinça E30.40 8/45 com serrilha

12 cm
comprimento



EXTRAÇÃO

R\$ **340** UN.
+ IPI

Pinça E32.11 10/45 com serrilha

12,5 cm
comprimento



EXTRAÇÃO

R\$ **340** UN.
+ IPI

Pinça E30.41 10/45 com serrilha

12 cm
comprimento



EXTRAÇÃO

R\$ **340** UN.
+ IPI

Pinça E30.19 6/45 com serrilha

12,2 cm
comprimento




EXTRAÇÃO

R\$ **340** UN.
+ IPI

Pinça E30.20 8/45 com serrilha

12 cm
comprimento



EXTRAÇÃO

R\$ **340** UN.
+ IPI

Pinça E30.40 8/45 Gold com serrilha

12 cm
comprimento



EXTRAÇÃO

R\$ **400** UN.
+ IPI

Pinça E30.39 6/45 Gold com serrilha

12 cm
comprimento



EXTRAÇÃO

R\$ **400** UN.
+ IPI

PINÇAS ERTIP PARA EXTRAÇÃO

Pinça E30.20 8/55 com serrilha

12 cm
comprimento



EXTRAÇÃO

R\$ **340** UN.
+ IPI

Pinça E30.21 10/45 com serrilha

12 cm
comprimento



EXTRAÇÃO

R\$ **340** UN.
+ IPI

Pinça E30.11 10/45 com serrilha

12,5 cm
comprimento



EXTRAÇÃO

R\$ **340** UN.
+ IPI

Pinça E30.00 8/45 com serrilha

12,5 cm
comprimento



EXTRAÇÃO

R\$ **340** UN.
+ IPI

Pinça E30.20 8/45 Gold com serrilha

12 cm
comprimento



EXTRAÇÃO

R\$ **400** UN.
+ IPI

PINÇAS ERTIP PARA SEPARAÇÃO

Pinça E35.11 10/45 sem serrilha

12,5 cm
comprimento



SEPARAÇÃO

R\$ **340** UN.
+ IPI

Pinça E35.10 8/45 sem serrilha

12,5 cm
comprimento



SEPARAÇÃO

R\$ **340** UN.
+ IPI

Pinça E45.00 sem serrilha

11,5 cm
comprimento



SEPARAÇÃO

R\$ **340** UN.
+ IPI

PINÇAS

Pinça Foerster R-01 sem serrilha

9,7 cm
comprimento

SEPARAÇÃO /
EXTRAÇÃO

R\$ **284** UN.

Pinça Jewelers Angulada 45° RC01-0010A Modelo KC

sem serrilha

11,5 cm
comprimento

IMPLANTAÇÃO

R\$ **284** UN.

Pinça R-07 sem serrilha

11,5 cm
comprimento

SEPARAÇÃO /
EXTRAÇÃO

R\$ **284** UN.

Pinça R-09 45° sem serrilha

10,8 cm
comprimento

IMPLANTAÇÃO

R\$ **284** UN.

Pinça RC01-0021B F35 sem serrilha

11,5 cm
comprimento

SEPARAÇÃO /
EXTRAÇÃO

R\$ **284** UN.

Pinça R-05 sem serrilha

11,5 cm
comprimento

SEPARAÇÃO

R\$ **284** UN.

Pinça Foerster TB sem serrilha

9,5 cm
comprimento

SEPARAÇÃO /
EXTRAÇÃO

R\$ **294** UN.

PINÇAS PARA EXTRAÇÃO

Pinça Foerster R-01 com serrilha

9,7 cm
comprimento

EXTRAÇÃO

R\$ 305 UN.

Pinça R-05 com serrilha

11,5 cm
comprimento

EXTRAÇÃO

R\$ 305 UN.

Pinça R-07 com serrilha

11,5 cm
comprimento

EXTRAÇÃO

R\$ 305 UN.

Pinça R-09 45° com serrilha

10,8 cm
comprimento

EXTRAÇÃO

R\$ 305 UN.

Pinça Foerster TB com serrilha

9,5 cm
comprimento

EXTRAÇÃO

R\$ 315 UN.

Pinça FB32 RC01 0021A com serrilha

12 cm
comprimento

EXTRAÇÃO

R\$ 305 UN.

Pinça Tipo ATOE com serrilha

12,2 cm
comprimento

EXTRAÇÃO

R\$ 305 UN.

PINÇAS PERFURADAS (LANÇAMENTOS)

Pinça R-07 perfurada com serrilha

11,5 cm comprimento

EXTRAÇÃO

R\$ 305 UN.

Pinça R-07 perfurada sem serrilha

11,5 cm comprimento

EXTRAÇÃO/
SEPARAÇÃO

R\$ 305 UN.

Pinça R-05 perfurada sem serrilha

11,5 cm comprimento

SEPARAÇÃO

R\$ 305 UN.

Pinça R-09 45° perfurada sem serrilha

10,8 cm comprimento

IMPLANTAÇÃO

R\$ 305 UN.

PRODUTOS AUXILIARES

Conjunto Placa Refrigeradora com Disco 4 Partes Alumínio 2 em 1

- Ótima Refrigeração
- Autoclavável
- em Alumínio Anodizado



R\$ 630 UN.

Disco 2 em 1, alumínio (liso e 4 partes)


Tamanho: 100 x 21mm



R\$ 263 UN.

Disco s/ Divisórias alumínio

Tamanho: 93 x 22mm



R\$ 158 UN.

Mini Placa de Petri alumínio

Tamanho: 47 x 20mm



R\$ 105 UN.

Disco 4 partes alumínio

Tamanho: 100 x 12mm



R\$ 210 UN.

Disco de Refrigeração

* não é autoclavável



Tamanho
115 x 50mm

R\$ **465** UN.

Filtro para Foliculos

Inox - 6 Ø x 2,5cm



R\$ **120** UN.

B-Graft station *contagem, hidratação e colocação eficiente dos folículos*

KIT G



KIT G

- 01 plataforma (19 x 23 cm)
- 25 containers graft (3,4 x 3,4 cm)

R\$ **1.120** UN.



containers graft
(3,4 x 3,4 cm)

KITs *com 1 ou 2 plataformas*



KIT MM

- 02 plataformas (17 x 13 cm)
- 16 containers graft (3,4 x 3,4 cm)

R\$ **1.120** UN.




KIT M

- 01 plataforma (17 x 13 cm)
- 08 containers graft (3,4 x 3,4 cm)

R\$ **590** UN.

PLACAS DIVISÓRIAS TB2400 E TB2800

Auxilia na contagem de folículos e suas logísticas.
Excelente refrigeração.




TB2400

24 divisórias

R\$ **470** UN.

Tamanho:
14 x 10 x 1,5cm
Material: Alumínio
Peso: 400 gramas



TB2800

28 divisórias

R\$ **500** UN.

Tamanho:
16,2 x 10 x 1,5cm
Material: Alumínio
Peso: 500 gramas


PLACA PALITO SEPARADORA



Tamanho:
14 x 2,5 x 0,5 cm
Material: Alumínio

R\$ **75** UN.

PLACA SEPARADORA



Tamanho:
15 x 10 x 1 cm
Material: Alumínio

R\$ **280** UN.

PLACA DIVISÓRIA RETANGULAR



04 divisórias

Próprio para Autoclave
Diâmetro: 2,5cm
Profundidade: 1cm

R\$ **315** UN.

Tamanho:
12,5 x 3,8 x 1,5cm
Material: Alumínio
Peso: 136,6 gramas

PRODUTOS AUXILIARES

Bandeja Inox
22 x 12 x 1,5cm



R\$ **85** UN.

Bandeja Inox
30 x 20 x 4cm, 1700ml



R\$ **150** UN.

Cuba Assepsia
Redonda
9 x 5 cm, 200ml



R\$ **40** UN.

Cuba Assepsia
Redonda
10 x 5 cm, 300ml



R\$ **45** UN.

Cuba Assepsia
Redonda
13 x 6 cm, 500ml



R\$ **55** UN.

Cuba Rim
26 x 12 cm, 700ml



R\$ **90** UN.

Régua 15cm em Aço 304,
Autoclavável




R\$ **80** UN.

RÉGUA MARCAÇÃO A LASER



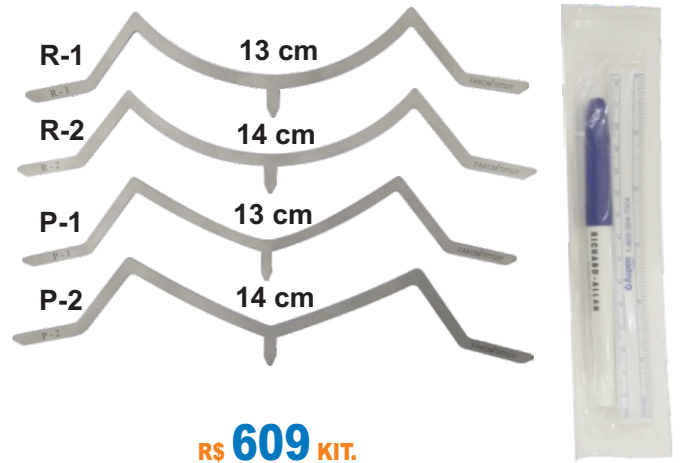
R\$ 1.800 UN.

RÉGUA FLEXÍVEL de Marcação de Linha Anterior



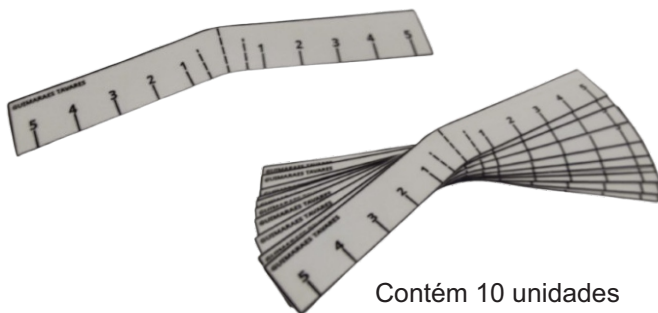
R\$ 250 UN.

KIT DE MARCAÇÃO + CANETA E RÉGUAS



R\$ 609 KIT.

RÉGUA ADESIVA FLEXÍVEL Marcação de Sobrancelhas



R\$ 60 UN.

Contém 10 unidades

ESPESSÔMETRO



R\$ 800 UN.

LUPAS E FOTÓFOROS CONJUGADOS

LUPA DE PALA BINOCULAR 3,5X



R\$ **550** UN.



LUPA ROSE TTL 2.5X OU 3.5X



Super Leve !

R\$ **3.900** UN.

* Valor para produto em estoque.

Distância de trabalho:
340 / 420 ou 550mm

*Armação Meramente Ilustrativo

LUPA ROSE TTL 4.5X OU 6.5X



R\$ **5.480** UN.

* Valor para produto em estoque.

Acoplado
ao Fotóforo (opcional)



Opcional CAPACETE

R\$ **1.600** UN.

Distância de trabalho: 340 / 420 ou 550mm

*Armação Meramente Ilustrativo

LUPA ROSE 2.5X OU 3.5X



R\$ **3.900** UN.

* Valor para produto em estoque.

*Armação
Meramente Ilustrativo

- Regulagem Intrapupilar
- Distância de trabalho:
340 / 420 ou 550mm

LUPA ROSE 4.0X OU 6.0X



R\$ **4.300** UN.

* Valor para produto em estoque.

*Armação
Meramente Ilustrativo

- Regulagem Intrapupilar
- Distância de trabalho:
340 / 420 ou 550mm

Opcional CAPACETE

R\$ **1.600** UN.

FOTÓFORO DR. KIM



CONSULTE

Lançamento



* IMAGEM ILUSTRATIVA,
NÃO ACOMPANHA A LUPA

DKH-50 - Peso: 155g (com bateria)
Iluminância: Variável (0~100.000lux @ 25cm)
Bateria: 2,5h até 10h de iluminação (depende da potência)
03 filtros de luz (luz branca, luz do dia e quente)
Acompanha 01 carregador e 02 baterias

LUPAS DR. KIM ADAPTÁVEIS AO FOTÓFORO DKH-50



DKT-4

CONSULTE

- **Características:** Ampliação de alta potência.
- **Ampliação:** 4X
- **Peso:** 25g
- Distância de trabalho ajustável.
- **Acessórios:** um estojo e um lenço de toalha.

* NÃO ACOMPANHA O FOTÓFORO



DKT-3

CONSULTE

- **Características:** ampliação média, distância de trabalho ajustável, telescópio galileu.
- **Ampliação:** 2,5X
- **Peso:** 25g
- Distância de trabalho ajustável.
- Correção de presbiopia e olhos incompatíveis.
- **Acessórios:** um estojo e um lenço de toalha.

* NÃO ACOMPANHA O FOTÓFORO



DKL-5


CONSULTE

- **Características:** campo amplo, correção de presbiopia.
- **Ampliações disponíveis:** 1,5X ou 2,0X ou 2,5X
- **Peso:** 13g
- **Acessórios:** um estojo e um lenço de toalha.

* NÃO ACOMPANHA O FOTÓFORO

FOTÓFOROS ROSE

Várias opções de suportes de óculos e fotóforos!



Acoplável a Lupas

60.000 lux a 25 cm
Bateria 9 h (2 baterias)
Diâmetro de foco fixo
Peso: 75g (sem bateria, com óculos)

OPCIONAIS PARA FOTÓFOROS ROSE

MALETA



R\$ **1.500** UN.

CAPACETE



*Não Acompanha Fotóforo

R\$ **1.600** UN.

CLIP



R\$ **420** UN.

MEIA ARMAÇÃO



R\$ **480** UN.

ÓCULOS DE PROTEÇÃO

*Imagem Ilustrativa



R\$ **420** UN.

PINÇA KELLY

Reta 16cm

R\$ **90** UN.



Curva 16cm


R\$ **90** UN.



TESOURA IRIS

Reta 12cm

R\$ **75** UN.





EniDoctus

Medical Equipment



Endereço

Rua Nossa Senhora de Nazaré, 1526

Bairro - Boa Vista

CEP - 82560-000

Curitiba - Paraná



41 3357-9966



comercial@doctus.med.br



[doctusequipamentos](https://www.instagram.com/doctusequipamentos)



www.doctus.med.br

