



# Catálogo Transplante Capilar



**EniDoctus**  
Medical Equipment

## ROTOR FUE

**new**  
**CAP6** Micro Motor



### Acompanha:

- 01 peça reta de mão autoclavável
- 01 rotor de mão **E-Type**
- 01 frasco de lubrificante da peça reta de mão
- 01 pedal de acionamento


### Opções de regulagem:

- giro contínuo (até 25.000 rpm)
- giro oscilatório (de 30 a 300 graus)
- giro DUAL MOVEMENT SYSTEM (mix do movimento contínuo e oscilatório)
- padrão de encaixe da peça reta de mão padrão INTRA - NORMA ISO 3964

à vista  
**R\$ 6.950 UN.**

a prazo (1+4x)  
**R\$ 7.250 UN.**

## Motor E-TYPE



- *mais torque;*
- *maior velocidade final;*
- *máximo 25.000 RPM.*

à vista  
**R\$ 2.200 UN.**  
somente motor E-Type

## PEÇA RETA

### Peça reta SOCO

- autoclavável
- padrão intra
- mais leve



**R\$ 550 UN.**

### Peça reta INOVA

- autoclavável
- padrão intra



**R\$ 450 UN.**

## PUNCH FUE - PONTA CORTANTE SERRILHADA, RETA OU TROMPETE

PUNCHS COM LIMITADOR DE PROFUNDIDADE E CÂMARA PARA RETIRADA DAS UNIDADES - Consulte Tamanhos Disponíveis

### Punch Ertip Ponta SERRILHADA

\*ENQUANTO DURAREM OS ESTOQUES



(Medidas Internas)

Profundidade: 3,5 mm

Diâmetro: 0,9 / 1,0 mm

Profundidade: 4,0 mm

Diâmetro: 0,8 mm

Profundidade: 5,0 mm

Diâmetro: 0,8 mm

R\$ 165 UN.

### Punch Ertip Ponta RETA

\*ENQUANTO DURAREM OS ESTOQUES




Profundidade: 3,5 / 4,0 / 5,0 mm

Diâmetro: 0,60 / 0,65 / 0,70 / 0,75  
0,80 / 0,85 / 0,90 / 0,95 / 1,0 mm

(Medidas Internas)

R\$ 165 UN.

### Punch Ertip LONG HAIR



Profundidade: 5,0 mm

Diâmetro: 0,7 / 0,75 / 0,8 / 0,85  
0,9 / 0,95 mm

(Medidas Internas)

R\$ 210 UN.

### Punch Ertip XS TROMPETE



Profundidade: 4,0 mm

Diâmetro: 0,65 / 0,7 / 0,75  
0,8 / 0,85 / 0,90 / 0,95 mm

(Medidas Internas)

R\$ 210 UN.

### Punch Ponta RETA 3R

\*ENQUANTO DURAREM OS ESTOQUES



Profundidade: 4,0 mm

Diâmetro: 0,80 / 0,90 / 1,0 mm

(Medidas Externas)

R\$ 120 UN.

### Punch Ponta SERRILHADA MAGNA



(Medidas Internas)

Profundidade: 3,5 / 4,0 / 5,0 mm

Diâmetro: 0,60 / 0,65 / 0,70 / 0,75  
0,80 / 0,85 / 0,90 / 0,95 / 1,0 mm

Profundidade: 4,5 mm

Diâmetro: 0,95 / 1,0 mm

R\$ 165 UN.

### Punch Ponta RETA MAGNA



Profundidade: 3,5 / 4,0 mm

Diâmetro: 0,60 / 0,65 / 0,70 / 0,75  
0,80 / 0,85 / 0,90 / 0,95 / 1,0 mm

(Medidas Internas)

R\$ 165 UN.

### PUNCH FOX PONTA SERRILHADA MAGNA



Medidas Disponíveis

Diâmetro

7,0 / 7,5 / 8,0 / 8,5mm

(Medida Interna)

R\$ 180 UN.

### Punch Ertip LONG HAIR CASTELO

new



Profundidade: 3,5 / 4,0 / 5,0 mm

Diâmetro: 0,7 / 0,75 / 0,8

0,85 / 0,90 mm

(Medidas Internas)

R\$ 210 UN.

### Punch Ponta RETA

\*ENQUANTO DURAREM OS ESTOQUES



Medidas Disponíveis

Profundidade x Diâmetro (externo)

3,5 X 1,0mm / 4,0 X 1,0mm

4,0 X 1,1mm

R\$ 137 UN.

## PUNCH PONTA TROMPETE FACTORY E PUNCH PONTA TROMPETE FAKOM



### FACTORY

Diâmetro: 0,80 mm  
(Medida Externa)



R\$ 145 UN.



### FAKOM

c/ Marcação  
0,85mm



R\$ 252 UN.

## PUNCH FUE - PONTA CORTANTE RETA



Medidas Disponíveis  
Profundidade x Diâmetro (externo)

0,8 mm

c/ Marcação 0,8 / 1,05mm



R\$ 137 UN.


## Afiador de Punch



R\$ 120 UN.


## ESTOJOS AUTOCLAVÁVEIS PARA PUNCHS E INSTRUMENTAIS

estojos especiais para punches e instrumentais, de forma a organizá-los por tamanho e modelo



Policarbonato  
250x150x18mm

R\$ 270 UN.



Policarbonato  
190x95x20mm

R\$ 205 UN.

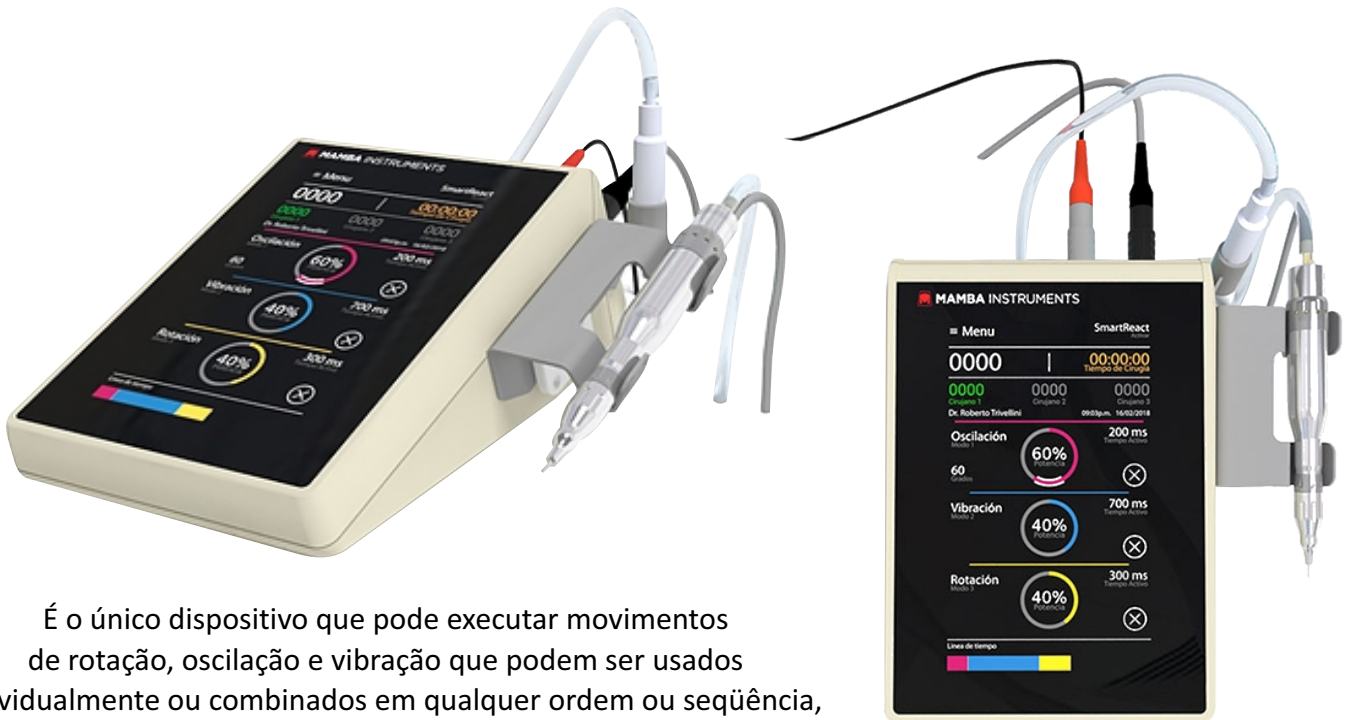


Ref.2807



R\$ 165 UN.

## ROTOR FUE - MAMBA



É o único dispositivo que pode executar movimentos de rotação, oscilação e vibração que podem ser usados individualmente ou combinados em qualquer ordem ou seqüência, além de controlar a velocidade e o tempo de cada movimento.

A única peça de mão em linha reta com sucção no mercado. Isso ajuda o cirurgião a localizar a peça de mão entre o alvo e o ponto de vista, diminuindo a transição.

A única peça de mão inteiramente autoclavável.

**\*ASPIRADOR NÃO INCLUSO.**

**CONSULTE**

## PUNCH FUE - MAMBA TRIVELLINI

### Punch EDGE OUT RING

Diâmetro: 0,80 / 0,85  
0,90 / 0,95 / 1,0 mm  
(Medidas Externas)



R\$ **325** UN.

### Punch TROMPETE FLARED RING

Diâmetro: 0,80 / 0,85  
0,90 / 0,95 / 1,0 mm  
(Medidas Externas)



R\$ **488** UN.

### Punch LONG HAIR RING

Diâmetro: 0,90 / 0,95  
1,0 mm  
(Medidas Externas)



R\$ **1.220** UN.

### Punch EDGE OUT

Diâmetro: 0,75 / 0,80 / 0,85 / 0,90  
0,95 / 1,0 / 1,05 / 1,10 / 1,15mm  
(Medidas Externas)



R\$ **296** UN.

### Punch TROMPETE FLARED

Diâmetro: 0,70 / 0,75 / 0,80  
0,85 / 0,90 / 0,95 / 1,0 / 1,05  
1,10 / 1,15mm  
(Medidas Externas)



R\$ **443** UN.

### Punch LONG HAIR

Diâmetro: 0,95 mm  
(Medida Externa)



R\$ **1.109** UN.

## PORTA PUNCH MANUAL

modelo para punch com haste de 2,3mm



R\$ **415** UN.

## MANOPLA E PONTA DE SAFIRA

Manopla

R\$ **336** UN.

\* não acompanha a ponta de safira



R\$ **430** UN.


Tamanhos:

0,75 / 0,8 / 0,9 / 1,0  
1,1 / 1,2 / 1,3 e 1,50mm

\* não acompanha a manopla

## LÂMINAS (PRÉ INCISÃO)

### Lâminas Retas




R\$ **135** PCT.  
pct. 50 lâminas

Tamanhos:  
0,7 / 0,8 / 0,9 / 1,0 / 1,1  
1,2 / 1,3 / 1,4 / 1,5mm

### Lâminas 45°

25 unidades




Tamanhos:  
0,7 / 0,8 / 0,9 / 1,0 / 1,1  
1,2 / 1,3 / 1,4 / 1,5mm

R\$ **220** PCT.  
pct. 25 lâminas

### Lâminas 45°

50 unidades



Tamanhos:  
0,7 / 0,8 / 0,9 / 1,0 / 1,1  
1,2 / 1,3 / 1,4 / 1,5mm

R\$ **390** PCT.  
pct. 50 lâminas

## PORTA LÂMINAS



Curvo

R\$ **452** UN.



Reto

R\$ **452** UN.




Achatado

R\$ **452** UN.

## IMPLANTADORES DE UNIDADES FOLICULARES

### INCURAM



Implanters:  
R\$ **375** UN.

Agulhas  
(com 02 un.)



R\$ **130** UN.

Produtos de uso único.  
Proibido reprocessamento,  
conforme fabricante internacional.

### LION



Agulhas Zavimed  
0,8 e 1,0mm (un.)

R\$ **85** UN.



Agulhas Lion 0,64, 0,8 e 1,0mm  
(caixa com 10 un.)

R\$ **1.750** CX.




Implanters  
(caixa com 5 un.)

R\$ **3.200** CX.

Produtos de uso único. Proibido reprocessamento, conforme fabricante internacional.

### KNU

Agulhas  
(com 05 un.)

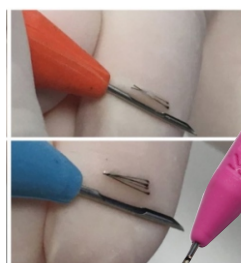


\*ENQUANTO  
DURAREM OS  
ESTOQUES

R\$ **375** KIT.

Agulha Afiada Thin: 0,7mm Preto e 1,0 Branco.  
Agulha Afiada Wide: 0,7mm Preto e 1,0 Branco.  
Agulha Dull Wide: 0,7mm Preto, 0,8mm Verde,  
0,9mm Amarelo e 1,0 Branco.

### KEEP



\* Medida Interna

Tamanhos:

0,6mm - Roxo  
0,7mm - Verde  
0,8mm - Laranja  
0,9mm - Azul  
1,0mm - Rosa

R\$ **260** UN.

Produtos de uso único. Proibido reprocessamento, conforme fabricante internacional.

## PINÇAS ERTIP PARA IMPLANTAÇÃO

### Pinça E20.01 5/45 sem serrilha

11,5 cm  
comprimento



IMPLANTAÇÃO

R\$ **340** UN.

### Pinça E20.11 5/45 sem serrilha

11,5 cm  
comprimento



IMPLANTAÇÃO

R\$ **340** UN.

### Pinça E20.02 6/45 sem serrilha

11,2 cm  
comprimento



IMPLANTAÇÃO

R\$ **340** UN.

### Pinça E11.02 6/45 sem serrilha

11,5 cm  
comprimento



IMPLANTAÇÃO

R\$ **340** UN.

### Pinça E11.01 5/45 sem serrilha

11,5 cm  
comprimento



IMPLANTAÇÃO

R\$ **340** UN.

### Pinça E20.02 6/45 Gold sem serrilha

11,2 cm  
comprimento



IMPLANTAÇÃO

R\$ **400** UN.

### Pinça E20.01 5/45 Gold sem serrilha

11,2 cm  
comprimento



IMPLANTAÇÃO

R\$ **400** UN.

## PINÇAS ERTIP PARA EXTRAÇÃO

### Pinça E32.01 10/45 com serrilha

12 cm  
comprimento



EXTRAÇÃO

R\$ **340** UN.

### Pinça E30.40 8/45 com serrilha

12 cm  
comprimento



EXTRAÇÃO

R\$ **340** UN.

### Pinça E32.11 10/45 com serrilha

12,5 cm  
comprimento



EXTRAÇÃO

R\$ **340** UN.

### Pinça E30.41 10/45 com serrilha

12 cm  
comprimento



EXTRAÇÃO

R\$ **340** UN.

### Pinça E30.19 6/45 com serrilha

12,2 cm  
comprimento



EXTRAÇÃO

R\$ **340** UN.

### Pinça E30.20 8/45 com serrilha

12 cm  
comprimento



EXTRAÇÃO

R\$ **340** UN.

### Pinça E30.40 8/45 Gold com serrilha

12 cm  
comprimento



EXTRAÇÃO

R\$ **400** UN.

### Pinça E30.39 6/45 Gold com serrilha

12 cm  
comprimento



EXTRAÇÃO

R\$ **400** UN.

## PINÇAS ERTIP PARA EXTRAÇÃO

### Pinça E30.20 8/55 com serrilha

12 cm  
comprimento



EXTRAÇÃO

R\$ **340** UN.

### Pinça E30.21 10/45 com serrilha

12 cm  
comprimento




EXTRAÇÃO

R\$ **340** UN.

### Pinça E30.11 10/45 com serrilha

12,5 cm  
comprimento



EXTRAÇÃO

R\$ **340** UN.

### Pinça E30.00 8/45 com serrilha

12,5 cm  
comprimento




EXTRAÇÃO

R\$ **340** UN.

### Pinça E30.20 8/45 Gold com serrilha

12 cm  
comprimento




EXTRAÇÃO

R\$ **400** UN.

## PINÇAS ERTIP PARA SEPARAÇÃO

### Pinça E35.11 10/45 sem serrilha

12,5 cm  
comprimento



SEPARAÇÃO

R\$ **340** UN.

### Pinça E35.10 8/45 sem serrilha

12,5 cm  
comprimento




SEPARAÇÃO

R\$ **340** UN.

### Pinça E45.00 sem serrilha

11,5 cm  
comprimento



SEPARAÇÃO

R\$ **340** UN.

## PINÇAS

### Pinça Foerster R-01 sem serrilha

9,7 cm  
comprimento

SEPARAÇÃO /  
EXTRAÇÃO

R\$ **284** UN.

### Pinça Jewelers Angulada 45° RC01-0010A Modelo KC

sem serrilha

11,5 cm  
comprimento

IMPLANTAÇÃO

R\$ **284** UN.

### Pinça R-07 sem serrilha

11,5 cm  
comprimento

SEPARAÇÃO /  
EXTRAÇÃO

R\$ **284** UN.

### Pinça R-09 45° sem serrilha

10,8 cm  
comprimento

IMPLANTAÇÃO

R\$ **284** UN.

### Pinça RC01-0021B F35 sem serrilha

11,5 cm  
comprimento

SEPARAÇÃO /  
EXTRAÇÃO

R\$ **284** UN.

### Pinça R-05 sem serrilha

11,5 cm  
comprimento

SEPARAÇÃO

R\$ **284** UN.

### Pinça Foerster TB sem serrilha

9,5 cm  
comprimento

SEPARAÇÃO /  
EXTRAÇÃO

R\$ **294** UN.

## PINÇAS PARA EXTRAÇÃO

### Pinça Foerster R-01 com serrilha

9,7 cm  
comprimento

EXTRAÇÃO

R\$ 305 UN.

### Pinça R-05 com serrilha

11,5 cm  
comprimento

EXTRAÇÃO

R\$ 305 UN.

### Pinça R-07 com serrilha

11,5 cm  
comprimento

EXTRAÇÃO

R\$ 305 UN.

### Pinça R-09 45° com serrilha

10,8 cm  
comprimento

EXTRAÇÃO

R\$ 305 UN.

### Pinça Foerster TB com serrilha

9,5 cm  
comprimento

EXTRAÇÃO

R\$ 315 UN.

### Pinça FB32 RC01 0021A com serrilha

12 cm  
comprimento

EXTRAÇÃO

R\$ 305 UN.

### Pinça Tipo ATOE com serrilha

12,2 cm  
comprimento

EXTRAÇÃO

R\$ 305 UN.

## PINÇAS PERFURADAS (LANÇAMENTOS)

### Pinça R-07 perfurada com serrilha

11,5 cm comprimento

EXTRAÇÃO

R\$ 305 UN.

### Pinça R-07 perfurada sem serrilha

11,5 cm comprimento

EXTRAÇÃO/  
SEPARAÇÃO

R\$ 305 UN.

### Pinça R-05 perfurada sem serrilha

11,5 cm comprimento

SEPARAÇÃO

R\$ 305 UN.

### Pinça R-09 45° perfurada sem serrilha

10,8 cm comprimento

IMPLANTAÇÃO

R\$ 305 UN.

## PRODUTOS AUXILIARES

Conjunto Placa Refrigeradora com Disco 4 Partes Alumínio 2 em 1

- Ótima Refrigeração
- Autoclavável
- em Alumínio Anodizado



R\$ 630 UN.

Disco 2 em 1, alumínio (liso e 4 partes)

Tamanho: 100 x 21mm



R\$ 263 UN.

Disco s/ Divisórias alumínio

Tamanho: 93 x 22mm



R\$ 158 UN.

Mini Placa de Petri alumínio

Tamanho: 47 x 20mm



R\$ 105 UN.

Disco 4 partes alumínio

Tamanho: 100 x 12mm



R\$ 210 UN.

### Disco de Refrigeração

\* não é autoclavável



Tamanho  
115 x 50mm

R\$ **465** UN.

### Filtro para Foliculos

Inox - 6 Ø x 2,5cm



R\$ **120** UN.

## **B-Graft station** *contagem, hidratação e colocação eficiente dos folículos*

### KIT G



#### KIT G

- 01 plataforma (19 x 23 cm)
- 25 containers graft (3,4 x 3,4 cm)

R\$ **1.120** UN.



containers graft  
(3,4 x 3,4 cm)

### KITs *com 1 ou 2 plataformas*



#### KIT MM

- 02 plataformas (17 x 13 cm)
- 16 containers graft (3,4 x 3,4 cm)

R\$ **1.120** UN.




#### KIT M

- 01 plataforma (17 x 13 cm)
- 08 containers graft (3,4 x 3,4 cm)

R\$ **590** UN.

### PLACAS DIVISÓRIAS TB2400 E TB2800

Auxilia na contagem de folículos e suas logísticas.  
Excelente refrigeração.




**TB2400**

24 divisórias

R\$ **470** UN.

Tamanho:  
14 x 10 x 1,5cm  
Material: Alumínio  
Peso: 400 gramas



**TB2800**

28 divisórias

R\$ **500** UN.

Tamanho:  
16,2 x 10 x 1,5cm  
Material: Alumínio  
Peso: 500 gramas


### PLACA PALITO SEPARADORA



Tamanho:  
14 x 2,5 x 0,5 cm  
Material: Alumínio

R\$ **75** UN.

### PLACA SEPARADORA



Tamanho:  
15 x 10 x 1 cm  
Material: Alumínio

R\$ **280** UN.

### PLACA DIVISÓRIA RETANGULAR



04 divisórias

Próprio para Autoclave  
Diâmetro: 2,5cm  
Profundidade: 1cm

R\$ **315** UN.

Tamanho:  
12,5 x 3,8 x 1,5cm  
Material: Alumínio  
Peso: 136,6 gramas

### PRODUTOS AUXILIARES

Bandeja Inox  
22 x 12 x 1,5cm



R\$ **85** UN.

Bandeja Inox  
30 x 20 x 4cm, 1700ml



R\$ **150** UN.

Cuba Assepsia  
Redonda  
9 x 5 cm, 200ml



R\$ **40** UN.

Cuba Assepsia  
Redonda  
10 x 5 cm, 300ml



R\$ **45** UN.

Cuba Assepsia  
Redonda  
13 x 6 cm, 500ml



R\$ **55** UN.

Cuba Rim  
26 x 12 cm, 700ml



R\$ **90** UN.

Régua 15cm em Aço 304,  
Autoclavável





R\$ **80** UN.

## RÉGUA MARCAÇÃO A LASER



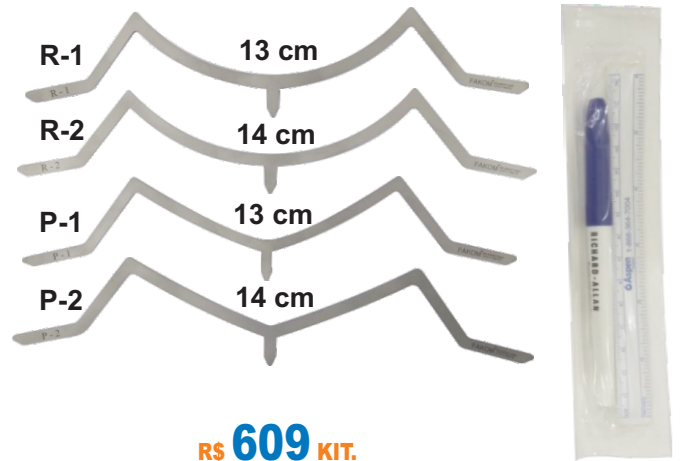
R\$ 1.800 UN.

## RÉGUA FLEXÍVEL de Marcação de Linha Anterior



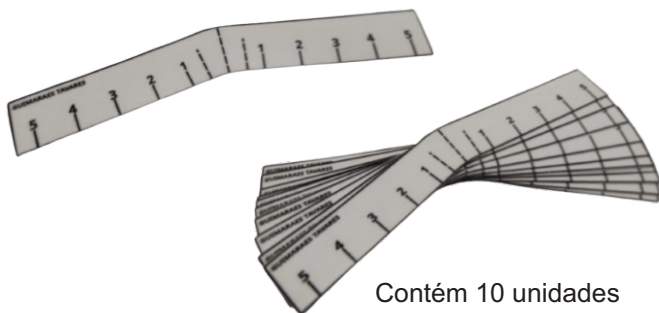
R\$ 250 UN.

## KIT DE MARCAÇÃO + CANETA E RÉGUAS



R\$ 609 KIT.

## RÉGUA ADESIVA FLEXÍVEL Marcação de Sobrancelhas



R\$ 60 UN.

Contém 10 unidades

## ESPESSÔMETRO



R\$ 800 UN.

## LUPAS E FOTÓFOROS CONJUGADOS

### LUPA DE PALA BINOCULAR 3,5X



R\$ **550** UN.



### LUPA ROSE TTL 2.5X OU 3.5X



*Super Leve !*

R\$ **3.900** UN.  
\* Valor para produto em estoque.

Distância de trabalho:  
340 / 420 ou 550mm

\*Armação Meramente Ilustrativo

### LUPA ROSE TTL 4.5X OU 6.5X



R\$ **5.480** UN.  
\* Valor para produto em estoque.

Acoplado  
ao Fotóforo (opcional)



Opcional CAPACETE  
R\$ **1.600** UN.

Distância de trabalho: 340 / 420 ou 550mm  
\*Armação Meramente Ilustrativo

### LUPA ROSE 2.5X OU 3.5X



R\$ **3.900** UN.  
\* Valor para produto em estoque.

\*Armação Meramente Ilustrativo

- Regulagem Intrapupilar  
- Distância de trabalho:  
340 / 420 ou 550mm

### LUPA ROSE 4.0X OU 6.0X



R\$ **4.300** UN.  
\* Valor para produto em estoque.

\*Armação Meramente Ilustrativo

- Regulagem Intrapupilar  
- Distância de trabalho:  
340 / 420 ou 550mm

Opcional CAPACETE  
R\$ **1.600** UN.

## FOTÓFORO DR. KIM



**CONSULTE**

### Lançamento



\* IMAGEM ILUSTRATIVA,  
NÃO ACOMPANHA A LUPA

**DKH-50** - Peso: 155g (com bateria)  
Iluminância: Variável (0~100.000lux @ 25cm)  
Bateria: 2,5h até 10h de iluminação (depende da potência)  
03 filtros de luz (luz branca, luz do dia e quente)  
Acompanha 01 carregador e 02 baterias

## LUPAS DR. KIM ADAPTÁVEIS AO FOTÓFORO DKH-50



**DKT-4**

**CONSULTE**

- **Características:** Ampliação de alta potência.
- **Ampliação:** 4X
- **Peso:** 25g
- Distância de trabalho ajustável.
- **Acessórios:** um estojo e um lenço de toalha.

\* NÃO ACOMPANHA O FOTÓFORO



**DKT-3**

**CONSULTE**

- **Características:** ampliação média, distância de trabalho ajustável, telescópio galileu.
- **Ampliação:** 2,5X
- **Peso:** 25g
- Distância de trabalho ajustável.
- Correção de presbiopia e olhos incompatíveis.
- **Acessórios:** um estojo e um lenço de toalha.

\* NÃO ACOMPANHA O FOTÓFORO



**DKL-5**


**CONSULTE**

- **Características:** campo amplo, correção de presbiopia.
- **Ampliações disponíveis:** 1,5X ou 2,0X ou 2,5X
- **Peso:** 13g
- **Acessórios:** um estojo e um lenço de toalha.

\* NÃO ACOMPANHA O FOTÓFORO

## FOTÓFOROS ROSE

Várias opções de suportes de óculos e fotóforos!



Acoplável a Lupas

60.000 lux a 25 cm  
Bateria 9 h (2 baterias)  
Diâmetro de foco fixo  
Peso: 75g (sem bateria, com óculos)

## OPCIONAIS PARA FOTÓFOROS ROSE

### MALETA



### CAPACETE



### CLIP



### MEIA ARMAÇÃO



### ÓCULOS DE PROTEÇÃO

\*Imagem Ilustrativa

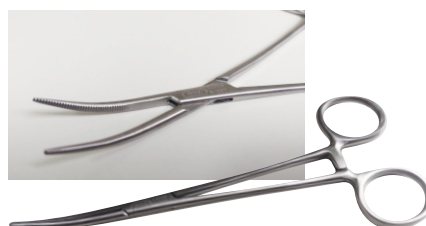


## PINÇA KELLY

Reta 16cm R\$ **90** UN.




Curva 16cm R\$ **90** UN.



## TESOURA IRIS

Reta 12cm R\$ **75** UN.





# EniDoctus

Medical Equipment



## Endereço

Rua Nossa Senhora de Nazaré, 1526

Bairro - Boa Vista

CEP - 82560-000

**Curitiba - Paraná**



41 3357-9966



[comercial@doctus.med.br](mailto:comercial@doctus.med.br)



[doctusequipamentos](https://www.instagram.com/doctusequipamentos)



[www.doctus.med.br](http://www.doctus.med.br)

