










































# INSTRUMENTAL CIRÚRGICO ARTICULADO CORTANTE BLACK & BLACK














Importador: Doctus Equipamentos Médicos LTDA














## **MANUAL DO USUÁRIO**














Modelo	Nome	Especificação	Imagem Gráfica
<b>B66241</b>	Tesoura Angulada	18,5cm (comprimento)	
<b>B66243</b>	Tesoura Angulada	14cm (comprimento)	
<b>B68750</b>	Tesoura Metzenbaum Mandíbula Curva	18cm (comprimento)	
<b>B68751</b>	Tesoura Metzenbaum Mandíbula Curva Delicada	18cm (comprimento)	
<b>B68780</b>	Tesoura Metzenbaum Mandíbula Curva	21cm (comprimento)	
<b>B68781</b>	Tesoura Metzenbaum Mandíbula Curva Delicada	21cm (comprimento)	
<b>B66127</b>	Tesoura Nasal Joseph Curva	16cm (comprimento)	
<b>B66129</b>	Tesoura para Cartilagem Inferior Curva	14cm (comprimento)	
<b>B66130</b>	Tesoura para Cartilagem Padrão Britânico Curva	12cm (comprimento)	
<b>B66165</b>	Tesoura Westcott Curva	11cm (comprimento)	
<b>B66175</b>	Tesoura Pequena Curva	13cm (comprimento)	
<b>B66176</b>	Tesoura Spencer Remoção de Ponto Direita	9cm (comprimento)	
<b>B66177</b>	Tesoura O`brien Angulada	9,5cm (comprimento)	














Modelo	Nome	Especificação	Imagem Gráfica
<b>B66180</b>	Tesoura para Sutura Curva	9,5cm (comprimento)	
<b>B66181</b>	Tesoura para Ponto Curva	9,5cm (comprimento)	
<b>B66182</b>	Tesoura para Ponto Curva	11,5cm (comprimento)	
<b>B66190</b>	Tesoura Iris para Ponto Curva	9cm (comprimento)	
<b>B66191</b>	Tesoura Iris para Direita	9cm (comprimento)	
<b>B66192</b>	Tesoura Iris Curva	10cm (comprimento)	
<b>B66198</b>	Tesoura Nasal Caplan Angulada e Serrada	19,5cm (comprimento)	
<b>B65092</b>	Tesoura Maleável Tipo Ramirez	15cm (comprimento)	
<b>B65997</b>	Tesoura Nasal Gorney Angulada Serrilhada	20,5cm (comprimento)	
<b>B66000</b>	Tesoura de Operação Blunt Reta	11,5cm (comprimento)	
<b>B66020</b>	Tesoura Mayo Lâmina de Bevel Reta	17cm (comprimento)	
<b>B66021</b>	Tesoura Mayo Lâmina de Bevel Curva	17cm (comprimento)	
<b>B66110</b>	Tesoura Iris Padrão Sueco Curva	10,5cm (comprimento)	














Modelo	Nome	Especificação	Imagem Gráfica
<b>B66111</b>	Tesoura Iris Padrão Sueco Reta	10,5cm (comprimento)	
<b>B66118</b>	Tesoura Converse Angulada	10cm (comprimento)	
<b>B66119</b>	Tesoura com Dobra Dupla Angulada	10cm (comprimento)	
<b>B66120</b>	Tesoura Wilmer Angulada	9,4cm (comprimento)	
<b>B66121</b>	Tesoura de Tenotomia Stevens Curva	11,7cm (comprimento)	
<b>B66122</b>	Tesoura de Tenotomia Stevens Direita	11,7cm (comprimento)	
<b>B66123</b>	Tesoura de Tenotomia Stevens Curva	16cm (comprimento)	
<b>B66125</b>	Tesoura Sealy Curva	12cm (comprimento)	
<b>B66126</b>	Tesoura Sealy Reta	12cm (comprimento)	
<b>B55986</b>	Tesoura Kaye Curva Serrada	14cm (comprimento)	
<b>B55988</b>	Tesoura Peck-Joseph Reta Serrada	14,5cm (comprimento)	
<b>B55990</b>	Tesoura Peck-Joseph Curva Serrada	14,5cm (comprimento)	
<b>B55991</b>	Tesoura Gorney Reta Serrada	19cm (comprimento)	














Modelo	Nome	Especificação	Imagem Gráfica
<b>B55992</b>	Tesoura Gorney Curva Serrada	19cm (comprimento)	
<b>B55993</b>	Tesoura Gorney-Freeman Reta Serrada	19cm (comprimento)	
<b>B55994</b>	Tesoura Gorney-Freeman Curva Serrada	19cm (comprimento)	
<b>B55995</b>	Tesoura Gorney-Freeman Reta Serrada	23cm (comprimento)	
<b>B55996</b>	Tesoura Gorney-Freeman Curva Serrada	23cm (comprimento)	
<b>B56705</b>	Tesoura Iris Supercorte Curva	11,5cm (comprimento)	
<b>B56706</b>	Tesoura Iris Supercorte Reta	11,5cm (comprimento)	
<b>B65020</b>	Tesoura Daniel, Lâmina Reta, Curva Esquerda	15cm (comprimento)	
<b>B65021</b>	Tesoura Daniel, Lâmina Reta, Curva Direita	15cm (comprimento)	
<b>B65022</b>	Tesoura Gancho Daniel, Curva, Eixo Reto, Maleável	15cm (comprimento)	
<b>B65090</b>	Tesoura Periosteal Tipo Ramirez, Lâmina Esquerda Maleável	15cm (comprimento)	
<b>B55930</b>	Tesoura PAR Supercorte Curva Serrada	11,5cm (comprimento)	
<b>B55933</b>	Tesoura Supercorte Devine-Horton Curva Serrilhada	11,5cm (comprimento)	














Modelo	Nome	Especificação	Imagem Gráfica
<b>B55940</b>	Tesoura Goldman Fox Curva Serrada	13cm (comprimento)	
<b>B55942</b>	Tesoura Tipo Pescoço Cisnei Angulada Serrilhada	11,5cm (comprimento)	
<b>B55946</b>	Tesoura David Elevador de Face Supercorte Curva Serrada	18cm (comprimento)	
<b>B55950</b>	Tesoura Dissecante Tebbetts Curva Serrada	13,5cm (comprimento)	
<b>B55974</b>	Tesoura Kaye Elevador de Face Supercorte Curva Serrada	14,5cm (comprimento)	
<b>B55976</b>	Tesoura Kaye Elevador de Face Supercorte Curva Serrada	18cm (comprimento)	
<b>B55978</b>	Tesoura Kaye-Freeman Elevador de Face Supercorte Curva Serrada	18cm (comprimento)	
<b>B55979</b>	Tesoura Kaye Elevador de Face Supercorte Curva Serrada	23cm (comprimento)	
<b>B55980</b>	Tesoura Aston Elevador de Face Supercorte Curva Serrada	16,5cm (comprimento)	
<b>B55981</b>	Tesoura Aston Elevador de Face Supercorte Curva Serrada	20,5cm (comprimento)	
<b>B55982</b>	Tesoura Villarreal-Rios Supercorte Curva Serrada	19,5cm (comprimento)	
<b>B55983</b>	Tesoura Wilkinson Elevador de Face Supercorte Curva Serrada	19,5cm (comprimento)	
<b>B55985</b>	Tesoura Trepsat Marcação de Levantamento Facial Reta Serrada	17cm (comprimento)	














Modelo	Nome	Especificação	Imagem Gráfica
<b>B55832</b>	Tesoura Supercorte Serrilha Dupla com Contorno Corporal Curva	21,5cm (comprimento)	
<b>B55833</b>	Tesoura Castanares Elevador de Face Supercorte Reta Serrada	16cm (comprimento)	
<b>B55835</b>	Tesoura Cottle Supercorte Angulado Serrilhado	16cm (comprimento)	
<b>B55837</b>	Tesoura Cavaleiro Supercorte Angulada Serrada	18cm (comprimento)	
<b>B55838</b>	Tesoura Tebbetts Angulada Serrada	19cm (comprimento)	
<b>B55860</b>	Tesoura Mayo-Carrol Supercorte Curva Serrada	23cm (comprimento)	
<b>B55870</b>	Tesoura Mayo-Carrol Supercorte Reta Serrada	23cm (comprimento)	
<b>B55880</b>	Tesoura Metzenbaum Supercorte Curva Serrada	28cm (comprimento)	
<b>B55881</b>	Tesoura Metzenbaum Delicada Supercorte Curva Serrada	28cm (comprimento)	
<b>B55900</b>	Tesoura de Fio de Sutura Angulada Serrilhada	12cm (comprimento)	
<b>B55906</b>	Tesoura Kaye Supercorte Curva Serrada	11,5cm (comprimento)	
<b>B55907</b>	Tesoura Greenberg PAR Supercorte Curva Serrada	11,5cm (comprimento)	
<b>B55908</b>	Tesoura Greenberg PAR Supercorte Reta Serrada	11,5cm (comprimento)	














<b>Modelo</b>	<b>Nome</b>	<b>Especificação</b>	<b>Imagem Gráfica</b>
<b>B55911</b>	Tesoura PAR Supercorte Curva Serrada	14,5cm (comprimento)	
<b>B55916</b>	Tesoura Gorney Elevador de Face Supercorte Curva	20,5cm (comprimento)	
<b>B55761</b>	Tesoura Metzenbaum Delicada Supercorte Reta Serrada	18cm (comprimento)	
<b>B55762</b>	Tesoura Metzenbaum Delicada Afiada Reta Serrada	18cm (comprimento)	
<b>B55780</b>	Tesoura Metzenbaum Supercorte Curva Serrada	20,5cm (comprimento)	
<b>B55781</b>	Tesoura Metzenbaum Delicada Supercorte Curva Serrada	20,5cm (comprimento)	
<b>B55785</b>	Tesoura Metzenbaum Supercorte Reta Serrada	20,5cm (comprimento)	
<b>B55790</b>	Tesoura Metzenbaum Supercorte Curva Serrada	23cm (comprimento)	
<b>B55791</b>	Tesoura Metzenbaum Delicada Supercorte Curva Serrada	23cm (comprimento)	
<b>B55792</b>	Tesoura Metzenbaum Afiada Supercorte Curva Serrada	23cm (comprimento)	
<b>B55795</b>	Tesoura Metzenbaum Supercorte Reta Serrada	23cm (comprimento)	
<b>B55796</b>	Tesoura Metzenbaum Delicada Supercorte Reta Serrada	23cm (comprimento)	
<b>B55810</b>	Tesoura Mayo Supercorte Reta Serrada	14cm (comprimento)	



Modelo	Nome	Especificação	Imagem Gráfica
<b>B55820</b>	Tesoura Mayo Supercorte Curva Serrada	17cm (comprimento)	
<b>B55822</b>	Tesoura Rees Elevador de Face Supercorte Curva Serrada	17cm (comprimento)	
<b>B55830</b>	Tesoura Mayo Supercorte Reta Serrada	17cm (comprimento)	
<b>B55831</b>	Tesoura Rees Elevador de Face Supercorte Curva Serrada	20,5cm (comprimento)	
<b>B55709</b>	Tesoura para Tenotomia Stevens Supercorte Reta Serrada	11,5cm (comprimento)	
<b>B55710</b>	Tesoura Metzenbaum Supercorte Curva Serrada	14,5cm (comprimento)	
<b>B55711</b>	Tesoura Metzenbaum Delicada Supercorte Curva Serrada	14,5cm (comprimento)	
<b>B55712</b>	Tesoura Metzenbaum Afiada Supercorte Curva Serrada	14,5cm (comprimento)	
<b>B55716</b>	Tesoura Jabaley Supercorte Curva Serrada	12,5cm (comprimento)	
<b>B55717</b>	Tesoura Jabaley Supercorte Reta Serrada	12,5cm (comprimento)	
<b>B55720</b>	Tesoura Metzenbaum Supercorte Reta Serrada	14,5cm (comprimento)	
<b>B55721</b>	Tesoura Metzenbaum Delicada Supercorte Reta Serrada	14,5cm (comprimento)	
<b>B55722</b>	Tesoura Metzenbaum Afiada Supercorte Reta Serrada	14,5cm (comprimento)	

Modelo	Nome	Especificação	Imagem Gráfica
<b>B55725</b>	Tesoura Fomon Supercorte Angulada Serrada	14cm (comprimento)	
<b>B55729</b>	Tesoura Aston Supercorte Angulada Serrada	14cm (comprimento)	
<b>B55750</b>	Tesoura Metzenbaum Supercorte Curva Serrada	18cm (comprimento)	
<b>B55751</b>	Tesoura Metzenbaum Delicada Supercorte Curva Serrada	18cm (comprimento)	
<b>B55752</b>	Tesoura Metzenbaum Afiada Supercorte Curva Serrada	18cm (comprimento)	
<b>B55760</b>	Tesoura Metzenbaum Supercorte Reta Serrada	18cm (comprimento)	
<b>B54940</b>	Tesoura Goldman Fox Curva Serrada	13cm (comprimento)	
<b>B54976</b>	Tesoura Kaye Serrada Onyx Curva	18cm (comprimento)	
<b>B54978</b>	Tesoura Kaye Freeman Afiada Onyx Curva Serrada	18cm (comprimento)	
<b>B54980</b>	Tesoura Aston Afiada Onyx Curva Serrada	16,5cm (comprimento)	
<b>B54981</b>	Tesoura Aston Afiada Onyx Curva Serrada	20,5cm (comprimento)	
<b>B54992</b>	Tesoura Gorney Afiada Onyx Curva Serrada	19cm (comprimento)	
<b>B54994</b>	Tesoura Gorney Freeman Afiada Onyx Curva Serrada	19cm (comprimento)	

Modelo	Nome	Especificação	Imagem Gráfica
<b>B54996</b>	Tesoura Gorney Freeman Afiada Onyx Curva Serrada	23cm (comprimento)	
<b>B55700</b>	Tesoura Estrabismo Supercorte Curva Serrada	11,5cm (comprimento)	
<b>B55701</b>	Tesoura Estrabismo Supercorte Reta Serrada	11,5cm (comprimento)	
<b>B55703</b>	Tesoura Devine Supercorte Curva	11cm (comprimento)	
<b>B55705</b>	Tesoura Iris Supercorte Curva Serrada	11,5cm (comprimento)	
<b>B55706</b>	Tesoura Iris Supercorte Reta Serrada	11,5cm (comprimento)	
<b>B55707</b>	Tesoura Stevens Tenotomia Supercorte Curva Serrada	16cm (comprimento)	
<b>B55708</b>	Tesoura Stevens Tenotomia Supercorte Curva Serrada	11,5cm (comprimento)	
<b>B54705</b>	Tesoura Iris Onyx Curva	11,5cm (comprimento)	
<b>B54706</b>	Tesoura Iris Onyx Direita	11,5cm (comprimento)	
<b>B54708</b>	Tesoura Stevens Onyx Tenotomia Curva	11,5cm (comprimento)	
<b>B54709</b>	Tesoura Stevens Onyx Tenotomia Reta	11,5cm (comprimento)	
<b>B54710</b>	Tesoura Metzenbaum Onyx Curva	14,5cm (comprimento)	

Modelo	Nome	Especificação	Imagem Gráfica
<b>B54750</b>	Tesoura Metzenbaum Onyx Curva	18cm (comprimento)	
<b>B54751</b>	Tesoura Metzenbaum Onyx Delicada Curva	18cm (comprimento)	
<b>B54800</b>	Tesoura Mayo Onyx Curva Redonda	14cm (comprimento)	
<b>B54810</b>	Tesoura Mayo Onyx Reta Redonda	14cm (comprimento)	
<b>B54820</b>	Tesoura Mayo Onyx Curva	17cm (comprimento)	
<b>B54830</b>	Tesoura Mayo Onyx em Linha Reta	17cm (comprimento)	
<b>B54838</b>	Tesoura Tebbetts Onyx Angulada Serrada	19cm (comprimento)	
<b>B54906</b>	Tesoura Kaye Onyx Serrada Curva	11,5cm (comprimento)	
<b>B54911</b>	Tesoura PAR Onyx Curvo	14,5cm (comprimento)	
<b>B54930</b>	Tesoura PAR Onyx CVD	11,5cm (comprimento)	
<b>B3SAS-12R7</b>	Microtesoura Adventita Reta	12cm (comprimento)	
<b>B3SAS-15</b>	Microtesoura Lâmina Longa Adventita Reta	15cm (comprimento)	
<b>B3SAS-15R8</b>	Microtesoura Adventita Reta RH	15cm (comprimento)	

Modelo	Nome	Especificação	Imagem Gráfica
<b>B3SAS-15T</b>	Microtesoura Lâmina Serrilhada Longa Adventita Direita	15cm (comprimento)	
<b>B3SAS-18</b>	Microtesoura Lâmina Longa Adventita Reta FH Direita	18cm (comprimento)	
<b>B3SAS-18R8</b>	Microtesoura Adventita Reta RH	18cm (comprimento)	
<b>B3SAS-18-RV</b>	Microtesoura Alça Redonda Lâmina Lisa Vannas	18cm (comprimento)	
<b>B3SDC-12R7</b>	Microtesoura Adventita Curva	12cm (comprimento)	
<b>B3SDC-15</b>	Microtesoura Lâmina de Dissecção Longa Curva	15cm (comprimento)	
<b>B3SDC-15R8</b>	Microtesoura Lâmina de Dissecção Curva RH	15cm (comprimento)	
<b>B3SDC-15R8-T</b>	Microtesoura de Dissecção Serrilhada Curva	15cm (comprimento)	
<b>B54600</b>	Tesoura Operação Afiada Onyx Reta	14cm (comprimento)	
<b>B54620</b>	Tesoura Trabalho Afiado Onyx Reta	14cm (comprimento)	
<b>B54700</b>	Tesoura Estrabismo Onyx Curva	11,5cm (comprimento)	
<b>B54701</b>	Tesoura Estrabismo Onyx Reta	11,5cm (comprimento)	
<b>B55943</b>	Tesoura Supercorte Serrilhada Gunter Angulada	11,5cm (comprimento)	

<b>Modelo</b>	<b>Nome</b>	<b>Especificação</b>	<b>Imagem Gráfica</b>
<b>B54729</b>	Tesoura Serrilhada Aston Angulada	14cm (comprimento)	
<b>B54630</b>	Tesoura Operação Onyx Curva	14cm (comprimento)	

### **Formas de apresentação comercial do produto**

Cada modelo é fornecido individualmente em embalagem primária não estéril de polietileno, selada térmicamente, acondicionando uma unidade do produto com 01 rótulo original do fabricante.

### **Indicação de uso / finalidade**

Os instrumentais cirúrgicos para articulados cortantes tem como finalidade realizar incisão, corte e auxílio no deslocamento de tecidos oriundos no momento da cirurgia, como de exemplo tecido adiposo e/ou tecido cartilaginoso.

### **Princípio de funcionamento / mecanismo de ação**

O instrumental ao entrar em contato com o tecido oriundo do procedimento cirúrgico faz a incisão do tecido desejado. Também tem a função de facilitar ao cirurgião o deslocamento de tecidos para melhor visualização da região que esta sendo feita a cirurgia.

### **Especificação técnica**

Organoléptico:

Todos os modelos são de aço inoxidável austenítico 304, de coloração prata, dourado ou azul dependendo do modelo; alguns modelos apresentam em sua haste um revestimento de politetrafluoretileno (teflon) de coloração preta.

Mecânicas:

Todos os modelos são: sólidos, de baixa elasticidade e plasticidade.

Microbiológicas:

Todos os modelos não são esterilizados pelo fabricante, antes da sua utilização é necessário realizar o processo de limpeza e esterilização do produto.

### **Produto não estéril**

Método de esterilização:

Autoclave à Vapor

Vapor a 134°C, pressão máxima de 3 bar/

Tempo: por 5 - 8 minutos usando vácuo ou pré-vácuo fracionado.

### **Condições de armazenamento e transporte**

Temperatura: -10°C a 60°C

Umidade relativa máxima: 90%

Evitar choques mecânicos

### **Condições para manipulação**

Temperatura: 10°C a 60 °C

Umidade relativa: 30% à 90%

Evitar choques mecânicos;

Deve-se ter cuidado na manipulação dos instrumentais cirúrgicos no que tange suas pontas. Antes da utilização certificar que o instrumental cirúrgico foi esterilizado corretamente.

Após utilização encaminhar o produto para ser realizado e desinfecção e esterilização do mesmo. Devem ser seguidas as orientações sobre manuseio, limpeza e esterilização da norma NBR 14332 (“instrumentais cirúrgicos e odontológicos de aço inoxidável - orientações sobre manuseio, limpeza e esterilização”).

### **Advertências / precauções**

Este produto deverá ser utilizado por profissional habilitado e com experiência em manipulação de instrumentais cirúrgicos para cirurgia. Os instrumentais não devem ser guardados nos mesmos locais onde se armazena produtos químicos, que podem exalar vapor corrosivo.

Todo instrumental cirúrgico deve ser submetido à esterilização antes de ser utilizado. a esterilização do instrumental cirúrgico não é substituída pela limpeza. Uma vez esterilizado, os instrumentais devem ser abertos somente no centro cirúrgico, em condições assépticas. Ao receber o material verificar se o instrumental cirúrgico encontra-se íntegro.

***PRODUTO NÃO ESTÉRIL – ESTERILIZAR ANTES DA UTILIZAÇÃO***

**Informações gerais:**

**Nome técnico: INSTRUMENTAL CIRÚRGICO ARTICULADO  
CORTANTE**

Fabricado por: BLACK & BLACK SURGICAL, INC.

Endereço: NO. 5238 ROYAL WOODS PKWY., STE.170, TUCKER,  
GA – USA ESTADOS UNIDOS DA AMÉRICA

Importado e distribuído por:

Doctus Equipamentos Médicos LTDA

CNPJ: 06696246/0001-26

Endereço: Rua Nossa Senhora de Nazaré, 1526 – Boa Vista

CEP 82560-000 Curitiba – Paraná - Brasil

Telefone: +55 (41) 3357-9966

Responsável Técnico: Juliano Lindenberg Cordeiro CRF 21594PR

**ATENÇÃO: PRODUTO DE USO MÉDICO. DEVE SER UTILIZADO  
POR PROFISSIONAL HABILITADO.**

**VALIDADE: INDETERMINADO**

**REGISTRO ANVISA: 80690340009**

---

Sandro Pilatti  
Responsável Legal

---

Juliano Lindenberg Cordeiro  
Responsável Técnico 21594/CRFPR